

VERKLEURDE TAND(EN)

Schaamt u zich voor uw verkleurde tand(en) of stoort het u?
Uw tandarts kan dit vrij eenvoudig voor u verhelpen.

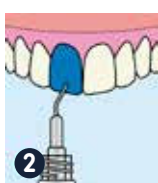


Door het aanbrengen van een zogenaamde facing, met dezelfde kleur als de omliggende tanden, kan de esthetiek van uw gebit weer worden hersteld. Een facing is een dun laagje kunststof (composiet) dat over de verkleurde tand wordt "geplakt". Door deze techniek is het mogelijk om, in slechts één bezoek aan uw tandarts, uw tand er weer "gezond" uit te laten zien. Dit is niet alleen een snelle oplossing maar ook een relatief betaalbare oplossing.

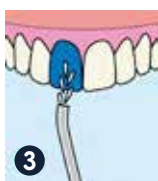
Wat gaat de tandarts precies doen?



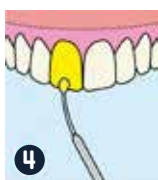
Stap 1. De tandarts zal beginnen met het **goed schoonmaken** van de verkleurde tand. In sommige gevallen wordt eerst een laagje glazuur weggeslepen.



Stap 2. Na het schoonmaken brengt de tandarts een vloeistof aan die het glazuur van de tand opruwt. Dit noemen we **etsen**. Dit etsen zorgt er voor dat de kunststof beter aan de tand blijft plakken.



Stap 3. De etsvloeistof zal worden weggespoeld met water, waarna de tandarts de tand heel **goed droog** blaast.



Stap 4. Om kunststof aan een tand te kunnen plakken wordt eerst een laagje "lijm" aangebracht, ook wel **bonding** genoemd.



Stap 5. Na het aanbrengen van de bonding schijnt de tandarts er met blauw licht op, waardoor de hechtlaag **sterk** wordt.



Stap 6. Nu kan de kunststof worden **aangebracht**. De tandarts bouwt laagje voor laagje de tand op een modelleert de kunststof in de juiste vorm.



Stap 7. De kunststof wordt ook weer **hard** gemaakt met blauw licht.



Stap 8. Als de facing klaar is zal de tandarts de tand nog wat **slijpen en polijsten**.

**YOUR
IMPRESSION
IS OUR
SPECIALTY**

VERKLEURDE TAND(EN)



Genoemde methode is een mogelijkheid om uw situatie te verbeteren. Er zijn vaak ook andere methoden beschikbaar. Vraag uw tandarts naar de alternatieve mogelijkheden en overleg de voor u meest geschikte aanpak.

Veel voorkomende vragen:

1. Wat kost deze behandeling?

Dat verschilt per behandeling. Uw tandarts kan een goede inschatting maken van de kosten. Vraag uw tandarts vooraf om een prijsopgave.

2. Dekt mijn verzekering de kosten?

Dit hangt tegenwoordig af van uw verzekering. Wij raden u aan contact met uw verzekering op te nemen.

3. Hoe lang duurt de behandeling ongeveer?

Dit hangt altijd af van de situatie. Gemiddeld duurt een dergelijke behandeling 1 uur.

4. Kan ik meteen weer eten na debehandeling?

Geen probleem. Zodra de tandarts klaar is kunt u alles weer eten.

5. Moet ik worden verdoofd?

Nee, deze behandelmethode is over het algemeen geheel pijnloos.

Deze folder is tot stand gekomen door Cavex Holland BV in samenwerking met tandartsen. Het doel van deze folder is het voorlichten van patiënten over de mogelijkheden van de moderne tandheelkunde. Voor meer informatie kunt u ook terecht op de website: www.cavex.nl

YOUR
IMPRESSION
IS OUR
SPECIALTY